

夏期インターンシップを実施しました！

平成 29 年 7 月 24 日 ～

インターンシップは、ぼんやりとしている「仕事」のイメージを企業の職場や作業現場で、就業体験をすることによって「仕事」とは何かを具体的に感じる取ることができる大変良い機会です。

このインターンシップで体験したことを基に、納得のいく就職先を見つけて欲しいです。

【インターンシップ『内装工事編』】




①インターンシップ初日
作業工具の使い方を練習します。



②商品に傷を付けないよう慎重に
作業をします。




③社員さんが、パネルにスイッチ
加工をするところを見学します。




④慣れてきた頃が要注意です。
集中して作業をします。




⑤インターンシップ 2 日目
朝礼から参加をします。




⑥昨日に続いて、ビス止め作業を
します。



⑦こちらも、ビス止め作業です。



⑧いよいよ完成です。汚れを落として引渡します。



※冬期インターンシップは、12月12日～14日の3日間行います。

ご検討される企業の方は、進路指導部(TEL:03-3653-4111)までご連絡ください。